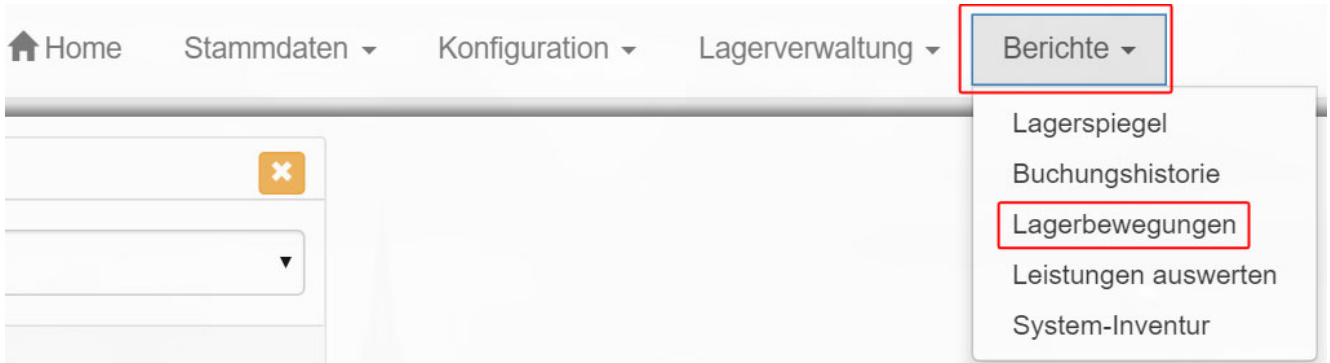


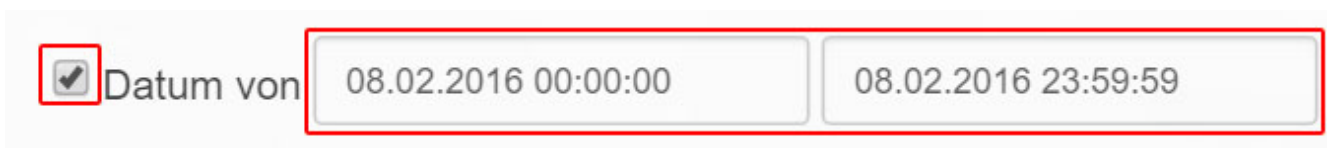
Lagerbewegungen

Über „Berichte->Lagerbewegungen“ können Sie alle „Lagerbewegungen“ einsehen.

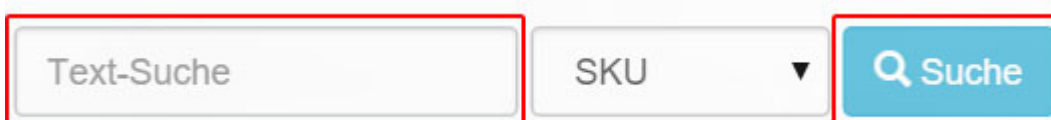


Schränken Sie die angezeigten Ergebnisse über die „Suche“ oder über „Filter“ ein.

Um die Einträge nach dem Datum einzuschränken, markieren Sie Die „Datum“-Checkbox und geben dahinter einen Zeitraum ein.



Um EInträge nach „SKU, „Name“ oder „Zusatz-Info“ zu suchen, geben Sie ihren Suchtext ein, wählen eines der drei Suchkriterien aus und klicken dann auf „Suche“.



Um die Liste durch „Filter“ einzuschränken, klappen Sie über den jeweiligen Reiter aus und markieren Sie Die Kriterien mit einem Haken, die angezeigt werden sollen.

▼ Filter ausblenden

Filtern nach

▼ Mandanten

OH

Firma001

Firma002

▼ Buchungsgrund

Inventur Ausgang

Inventur Eingang

Falls Ihre „Filter“- oder „Such“-Kriterien nicht korrekt angezeigt werden, klicken Sie unten-links auf „Aktualisieren“. Sie können dort auch die Anzahl an Einträgen pro Seite einschränken.

Konfiguration

Einträge pro Seite: